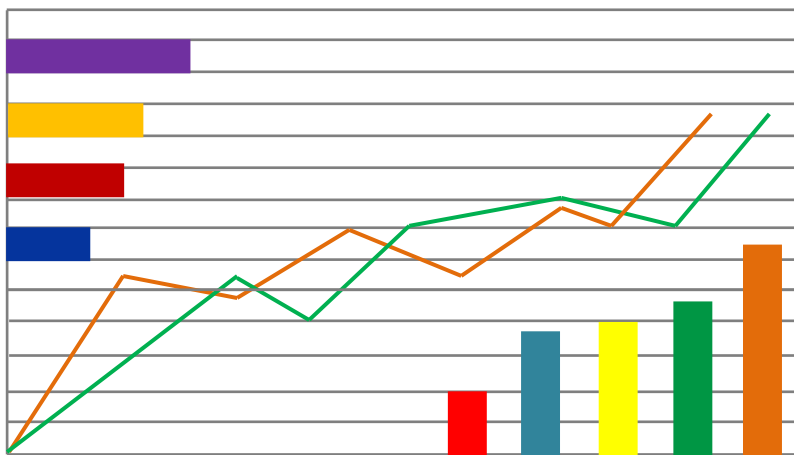


Näringslivsfakta 2023

Hässleholms kommun



konsultrapport av



- agentur UC Affärsinformation AB -
för UC Selekt-kund

Innehållsförteckning

Sida 1

Innehåll

Sida 2

Nystartade företag

Branschfördelning

Sida 3

Könsfördelning VD/ansvarig

Månadsfördelning

Fördelning företag startår 2019-2023

Sida 4

Nettotillväxt

Ökning och minskning företag

Sida 5

Alla företag och arbetsställen

Största 30 AB

Sida 6

Största arbetsplatserna

Sida 7

Fördelning nettoomsättning %

Fördelning nettoomsättning antal

Sida 8

Fördelning branscher % och antal

Sida 9

Fördelning branscher och anställda

Sida 10

Fördelning juridiska former

Sida 11

Fördelning antal anställda

Åldersfördelning (nya, medelålders och äldre företag)

Sida 12

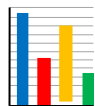
Fördelning UC Riskklass

Könsfördelning kvinnlig/manlig VD

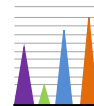
Sida 13

Nettotillväxt kommun, län och rike

Sammanfattning



Näringslivsfakta - Hässleholms kommun



januari – december 2023

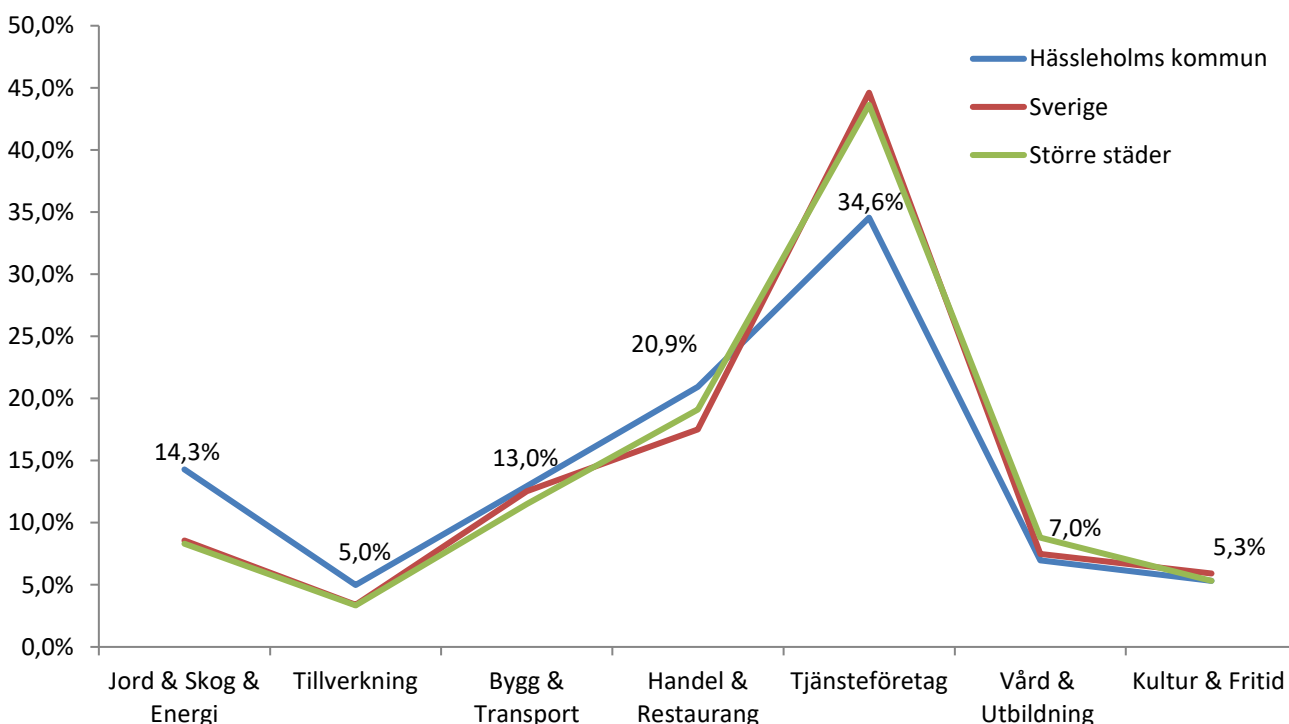
Information om alla aktiva företag* och arbetsställen** i Hässleholms kommun.
31/12 2023: totalt 5 851 företag (varav 305 nystartade 2023) samt 6 274 arbetsställen.

Företag*: inkluderar juridiska former aktiebolag (AB), handels & kommanditbolag (HKB); enskild näringsverksamhet (EN), ekonomiska föreningar (EF) samt banker och försäkringsbolag. Endast aktiva företag som är registrerade för F-skatt, moms och/eller arbetsgivaravgift ingår, både huvudkontor och filialer räknas in.

Arbetsställen:** inkluderar ovanstående juridiska former samt ideella föreningar >1 anställda, bostadsrättsföreningar, stat & kommun, organisationer, stiftelser samt andra juridiska former. Hk-filialer.

Nystartade företag – branschfördelning

Det har startats **305** företag i Hässleholms kommun under 2023. Nedan ses en branschfördelning.

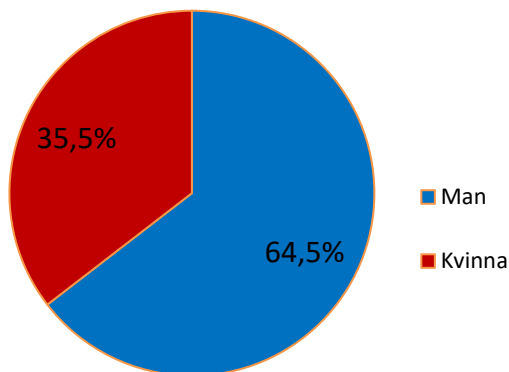


Största skillnaden är inom Tjänsteföretag där andelen nystartade är ca 10 % lägre än i Sverige generellt och i gruppen Större städer. Jord, Skog & Energi har ca 6 % högre andel i kommunen.

Den största sektorn Tjänsteföretag innefattar företag som erbjuder tjänster inom bl a IT, ekonomi, reklam, juridik, försäkring, uthyrning av fastigheter och maskiner, resor, städning, kropps- och hårvård.

Nystartade företag – fördelning kön, månad, år

Fördelning i kvinnlig/manlig VD, kontaktperson eller innehavare för nystartade företag.

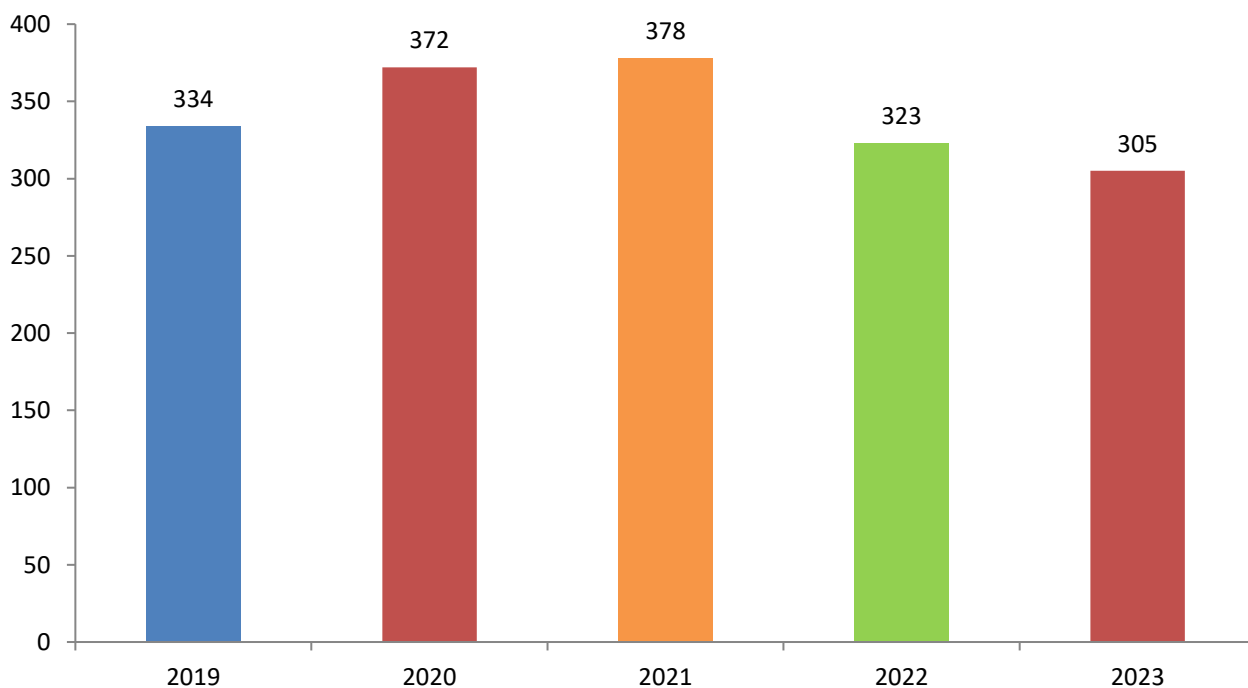


Hässleholms kommun har 2,2 % lägre andel kvinnliga företagsledare jämfört med rikssnittet som är på 33,3 %. Detta avser nystartade företag 2023.

Antal startade företag/månad under 2023. Totalt 305 företag.

| Månad | Antal |
|-----------|-------|
| Januari | 37 |
| Februari | 28 |
| Mars | 28 |
| April | 21 |
| Maj | 28 |
| Juni | 24 |
| Juli | 18 |
| Augusti | 22 |
| September | 29 |
| Oktober | 28 |
| November | 22 |
| December | 16 |

Antal nystartade Hässleholms kommun 2019-2023



Antalet nya företag i Hässleholms kommun minskade något under 2023 vilket är en trend i de flesta kommunerna. I Sverige totalt minskade nyföretagandet med 8 % under 2023 vilket beror på utmaningar som inflation, räntehöjningar och olika krigseffekter precis efter en påfrestande pandemi.

Nettoförändring Hässleholms kommun 2023

Ökning och minskning antal företag

| | |
|-------------------|-----------------|
| Antal 31 dec 2022 | 5 771 st |
| Antal 31 dec 2023 | 5 851 st |

Jan-dec 2023:

| | |
|--------------------|---------------|
| Nystartade företag | 305 st |
| Nyinflyttade | <u>103 st</u> |
| Total ökning | 408 st |

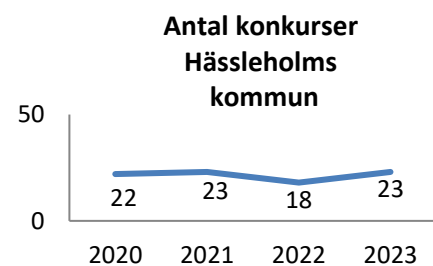
| | |
|-----------------|----------------|
| Upphörda* | -179 st |
| Konkurser** | -23 st |
| Utflyttade | <u>-126 st</u> |
| Total minskning | -328 st |

| | |
|--------------------------|---------------|
| Förändring antal företag | +80 st |
| Nettoförändring | +1,4 % |

Enligt **konkursstatistik från UC** var antalet konkurser 18 st 2022 och 23 st 2023. Ökningen är därmed 28 % i kommunen.

För Sverige som helhet har ökningen varit 29 % under året pga inflation, höga räntor, byggkris med mera. Konkursnivån är i paritet med finanskrisens år på 90-talet.

2023 gick ca 8400 företag i konkurs, 2022 var det ca 6500 företag och 2021 ca 6000 företag.



Upphörda*: Avregistrerade, inaktiva, fusion, likvidation, överförda, kommission och konkurser enskilda firmor

Konkurser**: Avser juridiska personer som aktiebolag, handels-/kommanditbolag, ekonomiska föreningar

Nettoförändring:

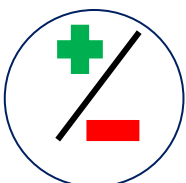
| | |
|-------|------------------|
| 2014: | +1,1 % (+59 st) |
| 2015: | +2,2 % (+113 st) |
| 2016: | +1,0 % (+55 st) |
| 2017: | +1,3 % (+68 st) |
| 2018: | -0,9 % (-47 st) |
| 2019: | +1,2 % (+67 st) |
| 2020: | +1,8 % (+101 st) |
| 2021: | +2,5 % (+137 st) |
| 2022: | +1,1 % (+63 st) |
| 2023: | +1,4 % (+80 st) |



408 företag har tillkommit (nystartade och nyinflyttade)



328 företag har försvunnit (upphörda och utflyttade)



Total ökning är 80 företag vilket ger nettoförändringen **+1,4 %** för Hässleholms kommun 2023 vad gäller antalet företag.

Alla aktiebolag – största omsättningen

Aktiebolag med huvudkontor i Hässleholms kommun, 30-i-topplista.

Rangordnas efter nettoomsättning enligt senaste bokslut.

| Företagsnamn | Oms. (tkr) | Ökning oms. % | Anställda (hk+fialer) | Ort |
|---------------------------------|------------|---------------|-----------------------|-------------|
| City Gross Sverige AB | 9924380 | 0 | 2794 | Hässleholm |
| Ballingslöv AB | 1496080 | 20 | 495 | Ballingslöv |
| Sven Jinert AB | 930160 | 23 | 302 | Hässleholm |
| Backer AB | 883808 | 21 | 384 | Sösådala |
| Finja Betong AB | 814261 | 3 | 148 | Finja |
| Vida Hn AB | 811805 | 1 | 66 | Hästveda |
| Hilding Anders Sweden AB | 776607 | -11 | 165 | Hässleholm |
| K-Fast Bygg Syd AB | 742379 | 81 | 0 | Hässleholm |
| Göinge Bil AB | 640525 | 1 | 114 | Hässleholm |
| Öresundståg AB | 475146 | 46 | 8 | Hässleholm |
| Hässleholm Miljö AB | 437232 | 6 | 146 | Vankiva |
| Mantena Sverige AB | 435630 | -6 | 129 | Hässleholm |
| Fasab Mark AB | 428985 | 20 | 72 | Hässleholm |
| Furninova AB | 421176 | 6 | 34 | Bjärnum |
| Stoby Måleri AB | 360093 | 5 | 277 | Hässleholm |
| Vijvägen Livs AB | 326014 | -1 | 74 | Hässleholm |
| Tectum Byggnader AB | 280261 | 34 | 20 | Vinslöv |
| Food 4 You i Hässleholm AB | 237697 | 106 | 13 | Hässleholm |
| Vinslövs Fritidscenter AB | 224978 | -4 | 22 | Vinslöv |
| Temahallen AB | 223504 | 33 | 36 | Vinslöv |
| Balticum Frinab AB | 217837 | 36 | 20 | Hässleholm |
| Veab Heat Tech AB | 206348 | 10 | 82 | Hässleholm |
| Levins Elektriska AB | 206157 | 33 | 101 | Hässleholm |
| K-Fast Bygg Öst AB | 202115 | 56 | Ej uppgift | Hässleholm |
| Bäckhammar Vind AB | 198934 | 55 | 0 | Hässleholm |
| Sand & Vattenbläst i Tyringe AB | 188844 | 82 | 66 | Tyringe |
| Dux Nordic AB | 184140 | -10 | 33 | Sösådala |
| Isola AB | 178006 | 22 | 11 | Hässleholm |
| Emmaljunga Barnvagnsfabrik AB | 176706 | -29 | 65 | Vittsjö |
| Wiwood AB | 174580 | -1 | 20 | Vittsjö |

Av de 30 aktiebolagen i topplistan har 23 st haft en stigande omsättning och 7 st en sjunkande omsättning mot föregående års bokslut.

Alla arbetsställen – största arbetsplatserna

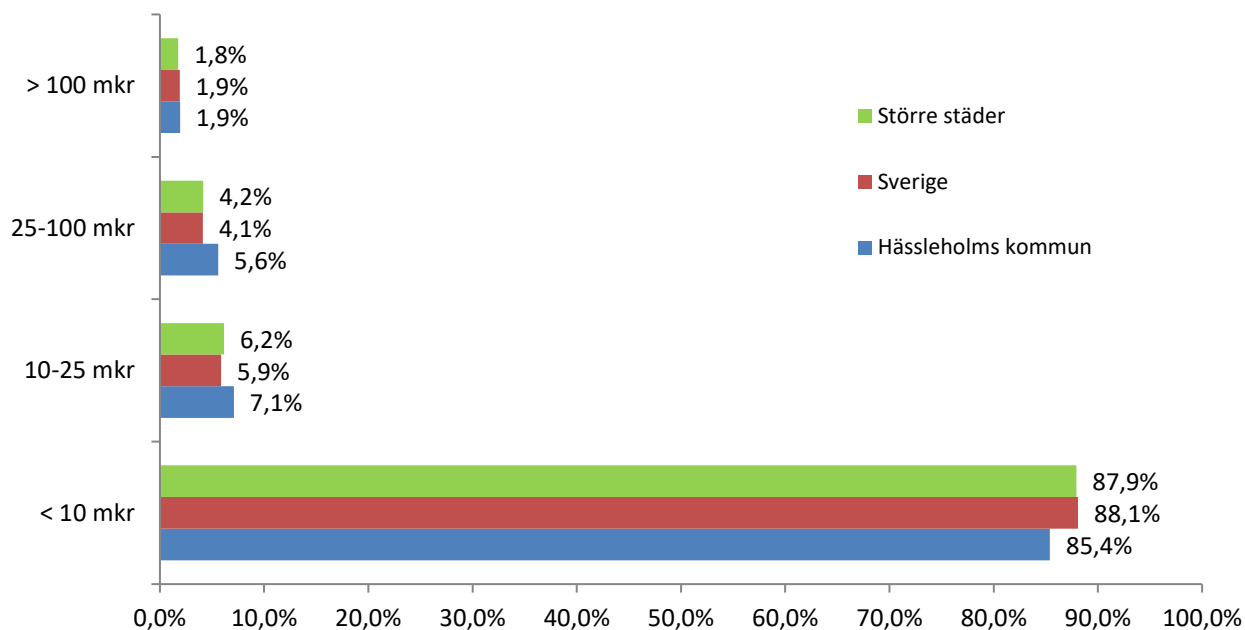
Alla juridiska former, huvudkontor och filialer. Arbetsplatser med minst 100 anställda enligt arbetsgivarnas uppgifter till SCB. Anges alltid i intervall, inte exakt.

| Arbetsgivare | Namn arbetsställe | Antal anställda | Ort |
|--------------------------------|-------------------------------------|-----------------|-------------|
| Region Skåne | Hässleholms Sjukhusorganisation | 500 - 999 | Hässleholm |
| Dagab Inköp & Logistik AB | | 500 - 999 | Hässleholm |
| Samhall AB | Hässleholm Ståd och Bemanning | 200 - 499 | Hässleholm |
| Ballingslöv AB | | 200 - 499 | Ballingslöv |
| Statens Institutionsstyrelse | Sis Ungdomshem Hässleholm | 100 - 199 | Hässleholm |
| Backer AB | Huvudkontor | 200 - 499 | Sösåala |
| Skogsstyrelsen | Hässleholm | 200 - 499 | Hässleholm |
| Hässleholms Kommun | Socialförvaltningen och Vuxenenhete | 100 - 199 | Hässleholm |
| Hässleholms Kommun | Tyringe Skola och Stenbocken Fritid | 100 - 199 | Tyringe |
| Region Skåne | Skånetrafiken | 100 - 199 | Hässleholm |
| Hässleholms Kommun | Kaptensgården | 100 - 199 | Hässleholm |
| Hässleholms Kommun | Högalid | 100 - 199 | Hässleholm |
| Hässleholms Kommun | Bjärnums Skola och Fritidshem | 100 - 199 | Bjärnum |
| Hässleholms Kommun | Linneskolan | 100 - 199 | Hässleholm |
| Grönsakshallen Sorunda AB | | 100 - 199 | Hässleholm |
| Hässleholms Kommun | Jacobsskolan | 100 - 199 | Hässleholm |
| Hässleholms Kommun | Havremagasinet | 100 - 199 | Hässleholm |
| Hässleholms Kommun | Läredaskolan, Förskoleklass och Fri | 100 - 199 | Hässleholm |
| K-Prefab AB | | 100 - 199 | Finja |
| Hässleholms Kommun | Stadshuset | 100 - 199 | Hässleholm |
| Clausen & Lovén Byggprojekt AB | | 100 - 199 | Hässleholm |
| Partnergruppen Svenska AB | Vårdboende | 100 - 199 | Tyringe |
| Region Skåne | Psykiatri Skåne Hässleholms Sjukhus | 100 - 199 | Hässleholm |
| Alstom Rail Sweden AB | Hässleholm | 100 - 199 | Hässleholm |
| Hässleholms Kommun | Lyckåsa | 100 - 199 | Bjärnum |
| Postnord Sverige AB | Posten Hässleholm | 100 - 199 | Hässleholm |
| Hässleholms Kommun | Hemgården och Dagcenter Gesällen | 100 - 199 | Tyringe |
| Hässleholms Kommun | Västerskolan, Fritidshem och Juvele | 100 - 199 | Hässleholm |
| Mantena Sverige AB | Hässleholmsdepån | 100 - 199 | Hässleholm |
| Hässleholms Kommun | Björksäter | 100 - 199 | Hässleholm |
| Hässleholms Kommun | T 4 Skolan, Fritidshem och Grundsär | 100 - 199 | Hässleholm |

Det finns 31 arbetsplatser med > 100 anställda av totalt 6 274 st. Hur övriga arbetsplatser fördelar sig storleksmässigt syns i diagram i rapporten.

Alla aktiebolag – fördelning nettoomsättning procent

huvudkontor i kommun, län och rike

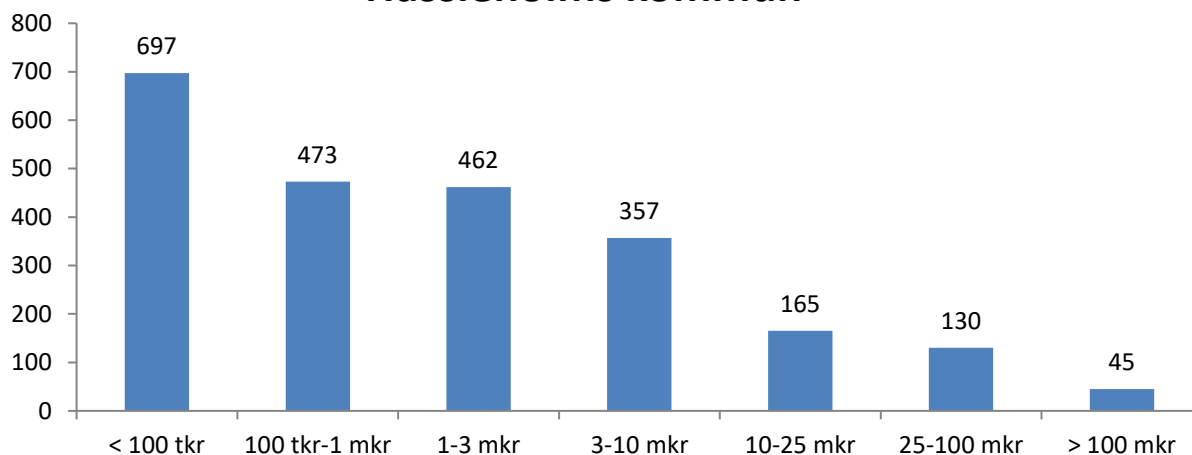


Flertalet aktiebolag (tot 1 989 hk AB) har en årsomsättning under 10 mkr (85,4 %). Hässleholms kommun har samma andel stora AB jämfört med Sverige och Större städer.

Alla aktiebolag – fördelning nettoomsättning antal

huvudkontor i Hässleholms kommun

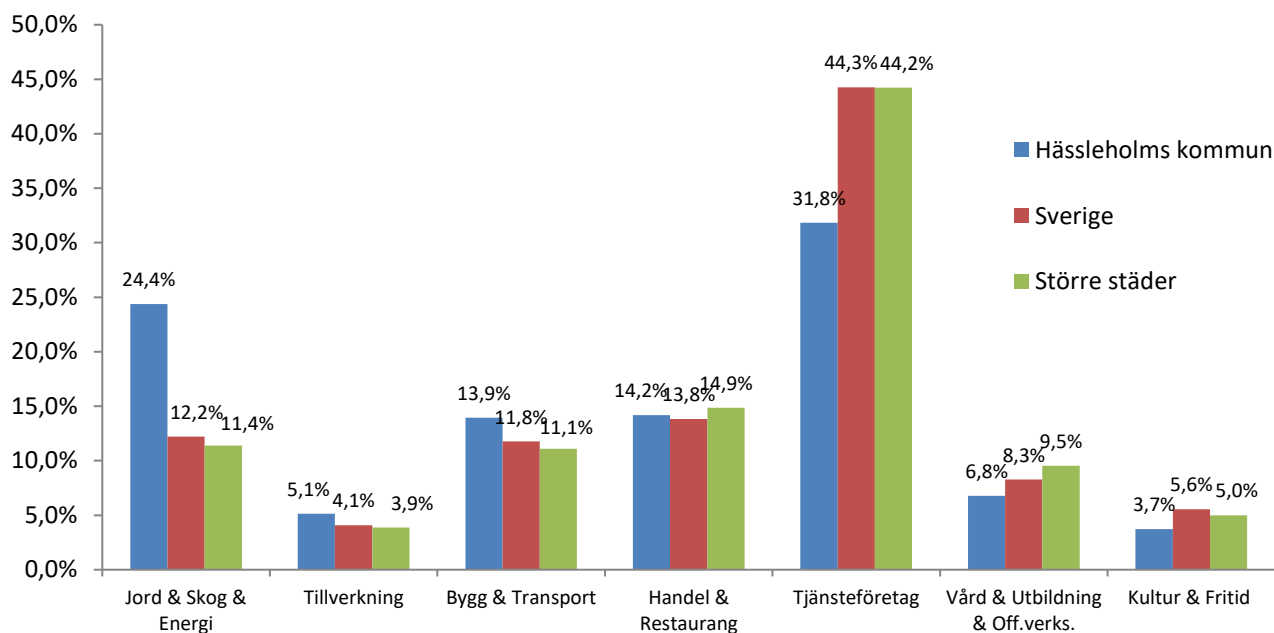
Årsomsättning AB med hk i Hässleholms kommun



Ett stort antal av aktiebolagen med hk i kommunen har en årsomsättning under 10 mkr, det rör sig om 1 989 st. 340 aktiebolag har en omsättning över 10 mkr varav 45 st över 100 mkr.

Alla arbetsställen – branschfördelning procent

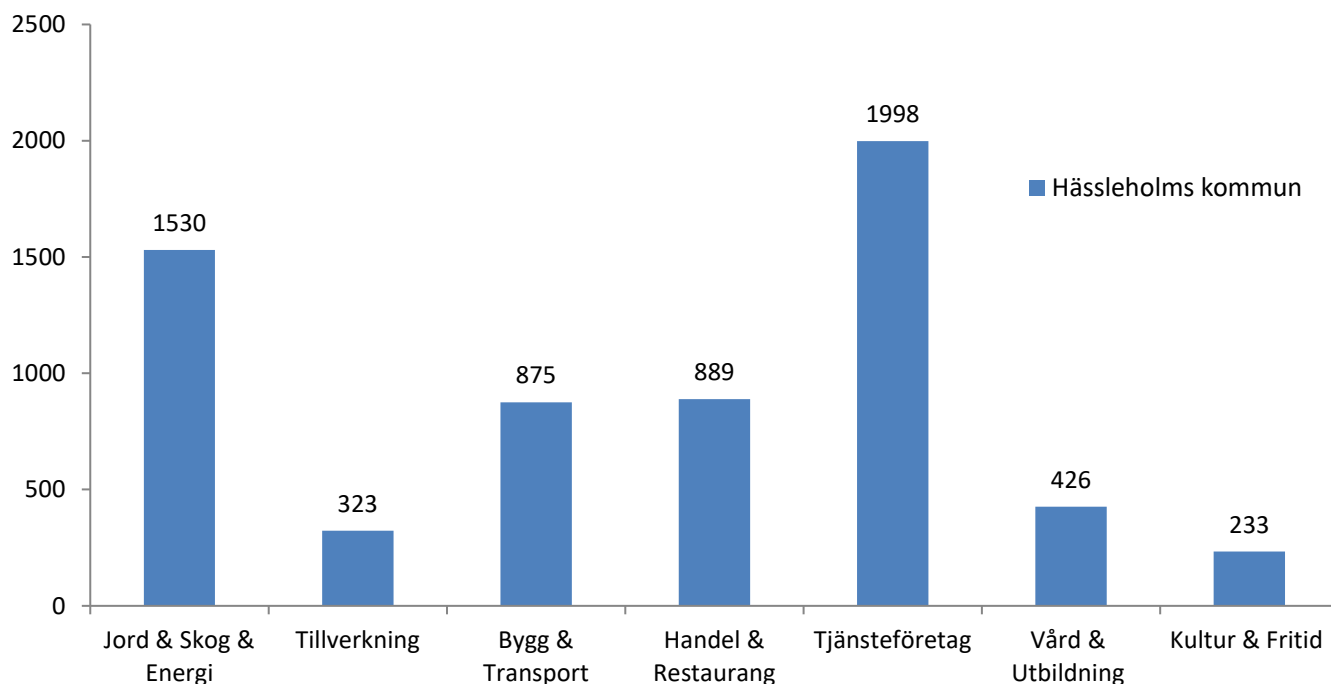
alla juridiska former, huvudkontor och filialer



Kommunen skiljer sig mot riket och Större städer främst inom två branscher: Jord & Skog & Energi (ca +12 %) och Tjänsteföretag (ca -12 %).

Alla arbetsställen – branschfördelning antal

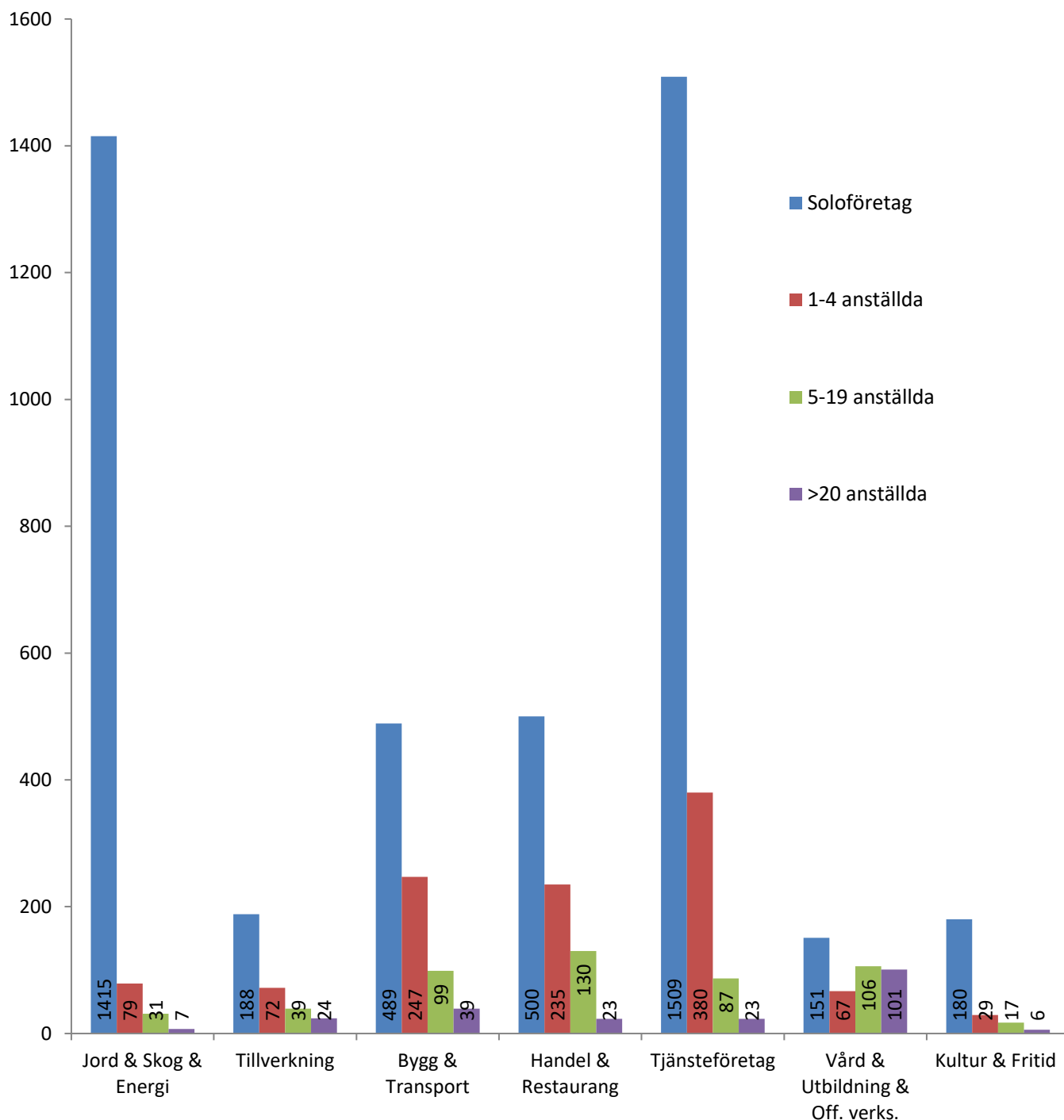
alla juridiska former, huvudkontor och filialer



Antal arbetsställen i Hässleholms kommun är flest inom Tjänsteföretag, Jord & Skog & Energi, Handel & Restaurang samt Bygg & Transport.

Alla arbetsställen – fördelning branscher och anställda

alla juridiska former, huvudkontor och filialer



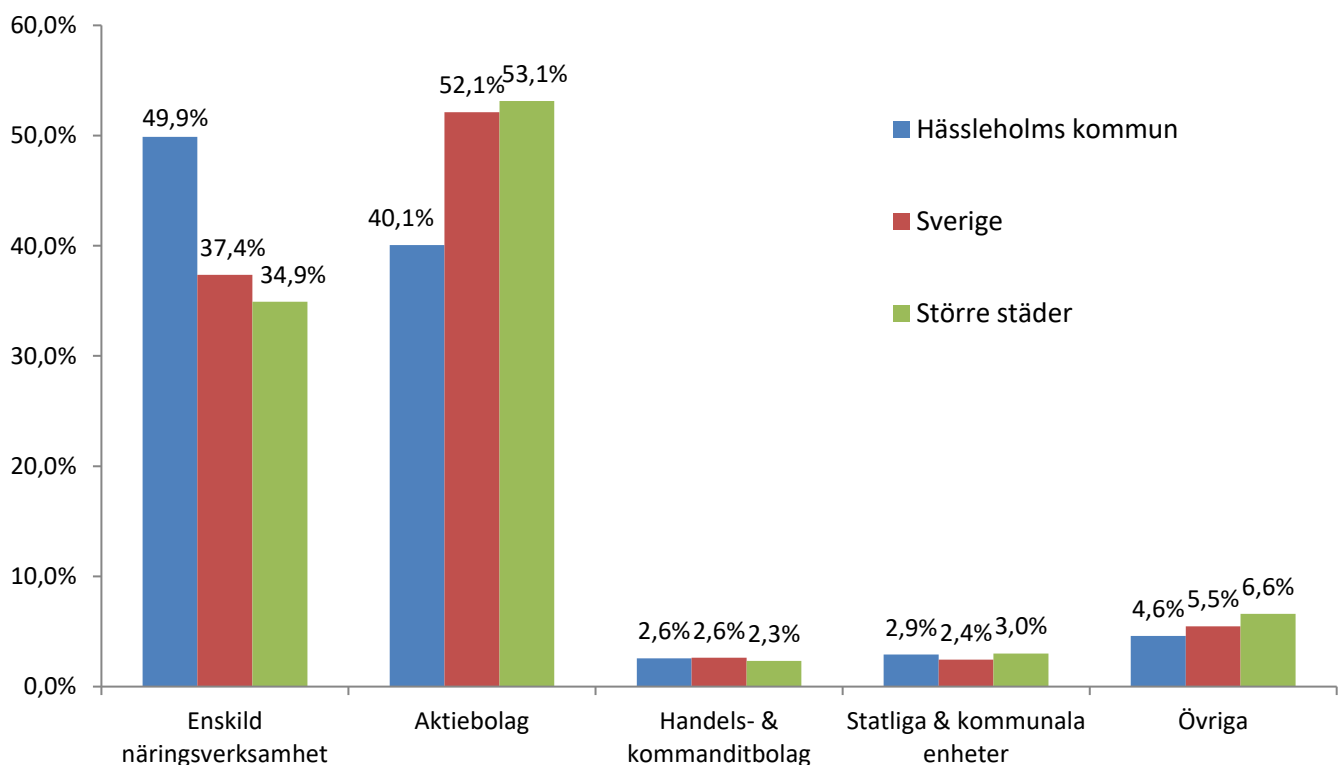
I diagrammet blir det tydligt att andelen soloföretag är stor inom alla branscherna i Hässleholms kommun: Jord & Skog & Energi (92,4 %), Tjänsteföretag (75,5 %), Kultur & Fritid (77,6 %), Bygg & Transport (55,9 %), Tillverkning (58,2 %), Handel & Restaurang (56,3 %) och Vård & Utbildning & Offentlig Verksamhet (35,5 %).

Alla arbetsställen - fördelning juridisk form

huvudkontor och filialer

| Juridisk form | Antal |
|--|-------|
| Aktiebolag | 2513 |
| Bank AB, Spar- och Föreningsbank, Kreditkassor, Hypoteksföreningar | 6 |
| Bostadsrättsföreningar | 107 |
| Ekonomiska föreningar | 41 |
| Enkla bolag, partsrederier, gruvbolag | 52 |
| Enskild näringsverksamhet | 3130 |
| Försäkringsbolag | 1 |
| Handels- och kommanditbolag | 160 |
| Registrerade trossamfund | 15 |
| Statliga och kommunala enheter samt organisationer | 182 |
| Stiftelser | 5 |
| Värdepappersfond | 0 |
| Övriga juridiska former | 62 |
| Uppgift saknas | 0 |

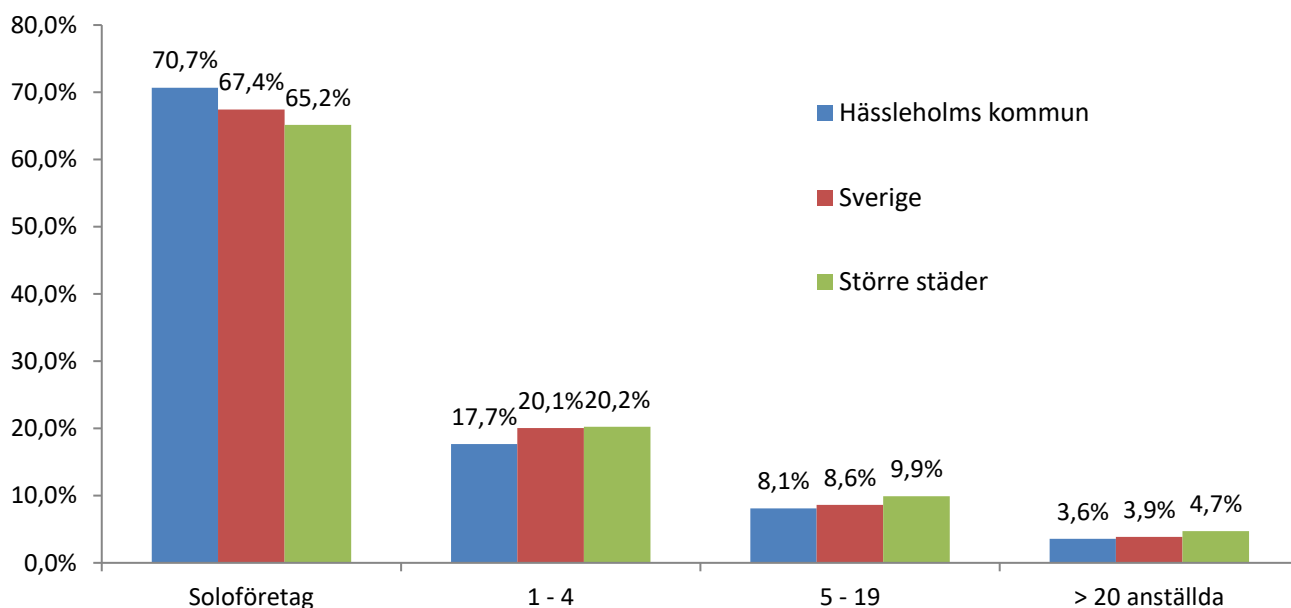
Fördelning juridiska formerna Hässleholms kommun, jämförelse med riket och större städer.



Hässleholms kommun skiljer sig mot riket och Större städer när det gäller enskilda firmor (+ ca 12 % och mer) och aktiebolag (- ca 12 % och mer).

Alla arbetsställen – fördelning antal anställda

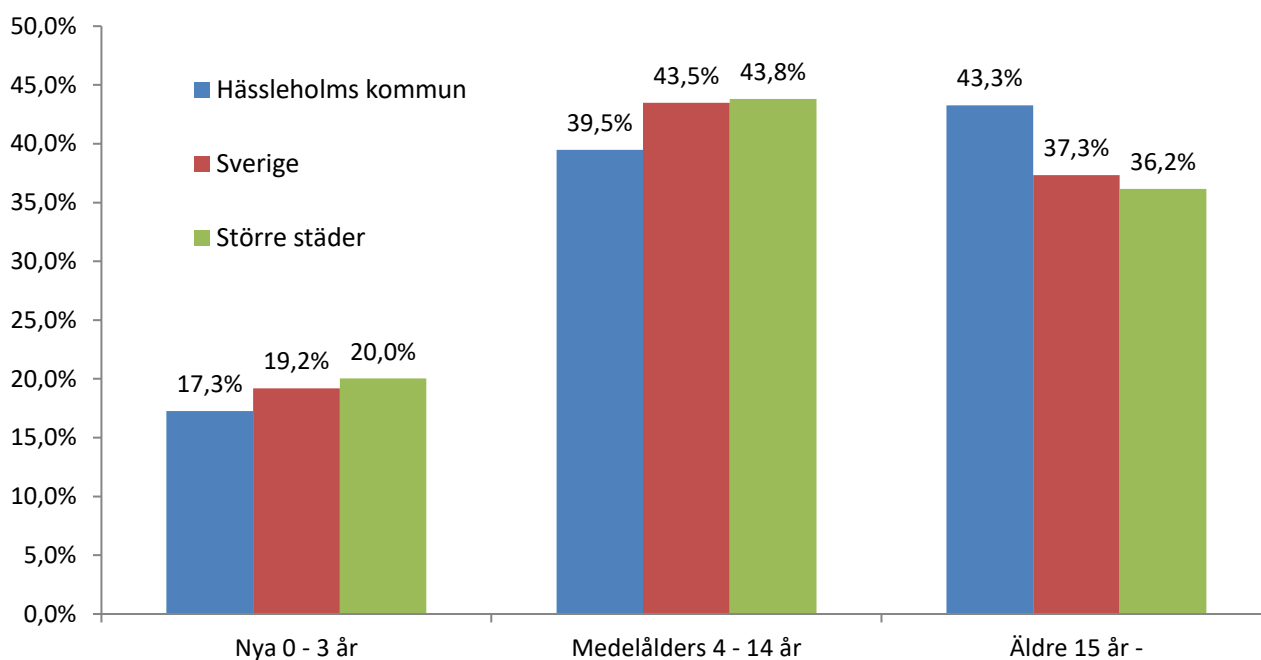
alla juridiska former, huvudkontor och filialer



Hässleholms kommun har en större andel soloföretag (ca 3 % och mer) jämfört med Sverige och Större städer.

Alla företag - åldersfördelning

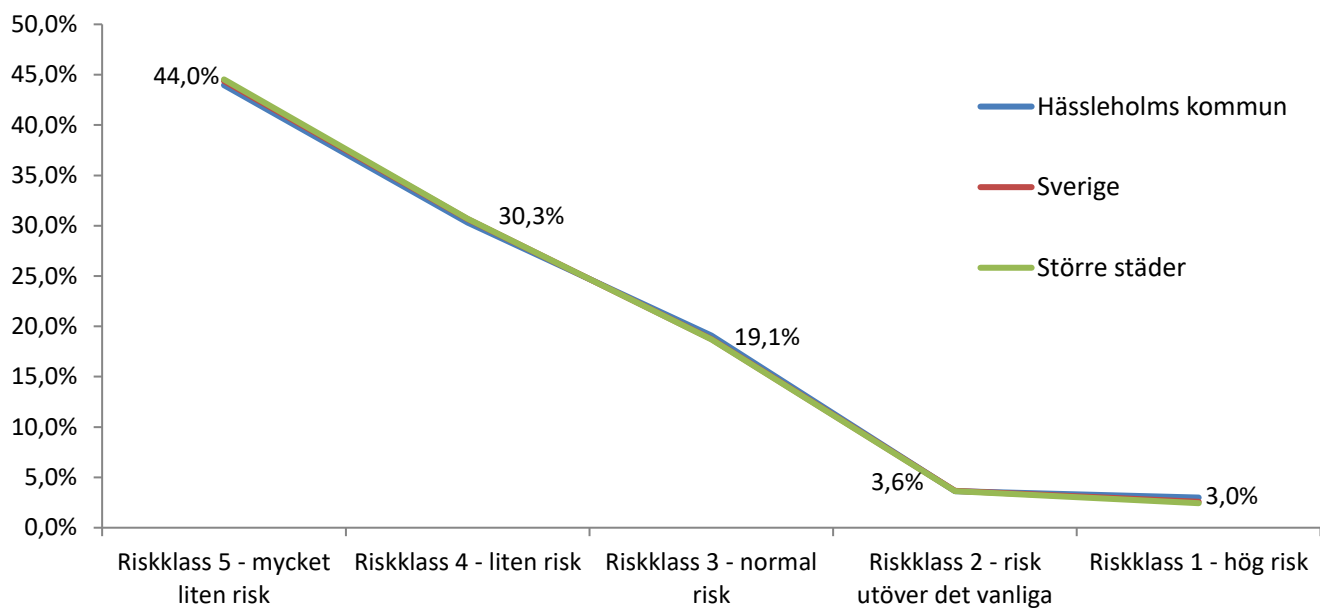
huvudkontor



Hässleholms kommun har en något mindre andel nya företag och en markant andel äldre företag än riket och Större städer. Drygt 43 % är äldre än 15 år.

Alla aktiebolag - riskklassfördelning

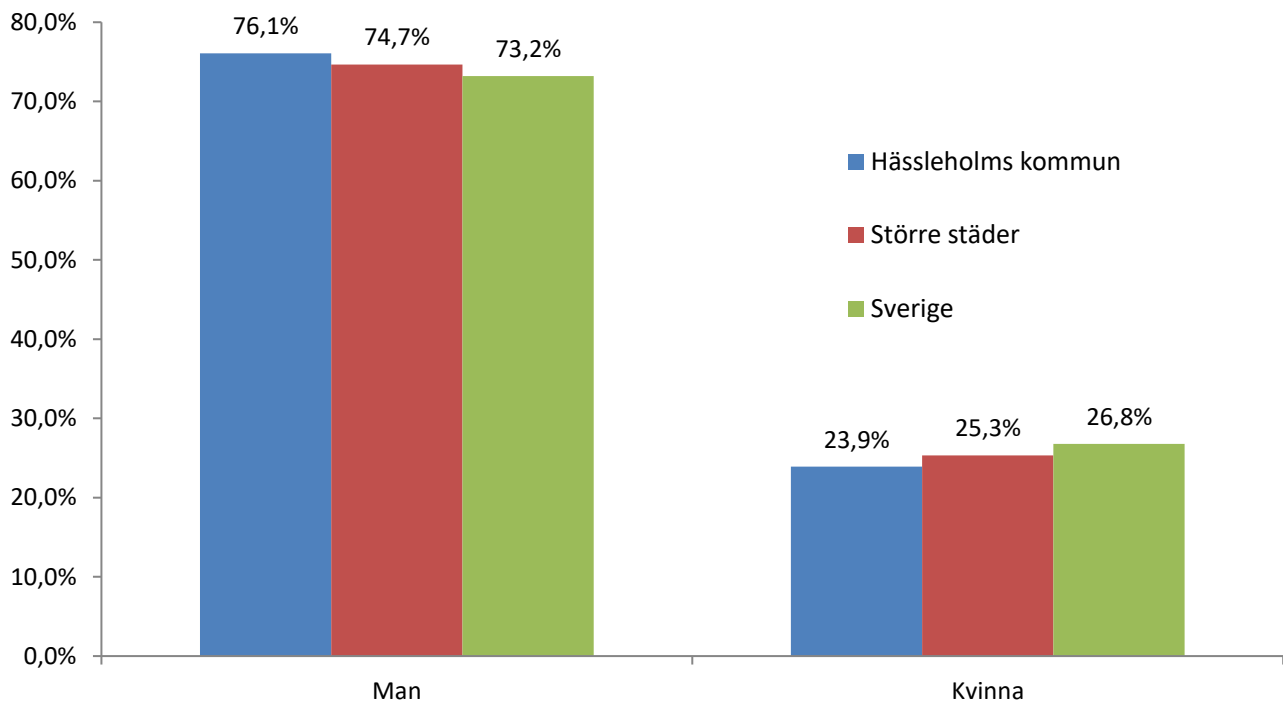
huvudkontor



Hässleholms kommuns riskklassfördelning ser liknande ut som för riket och gruppen Större städer. 93,4 % av företagen har en god kreditvärdighet riskklass 3-5 (mindre än 3 % risk att upphöra inom 12 mån).

Alla företag - könsfördelning

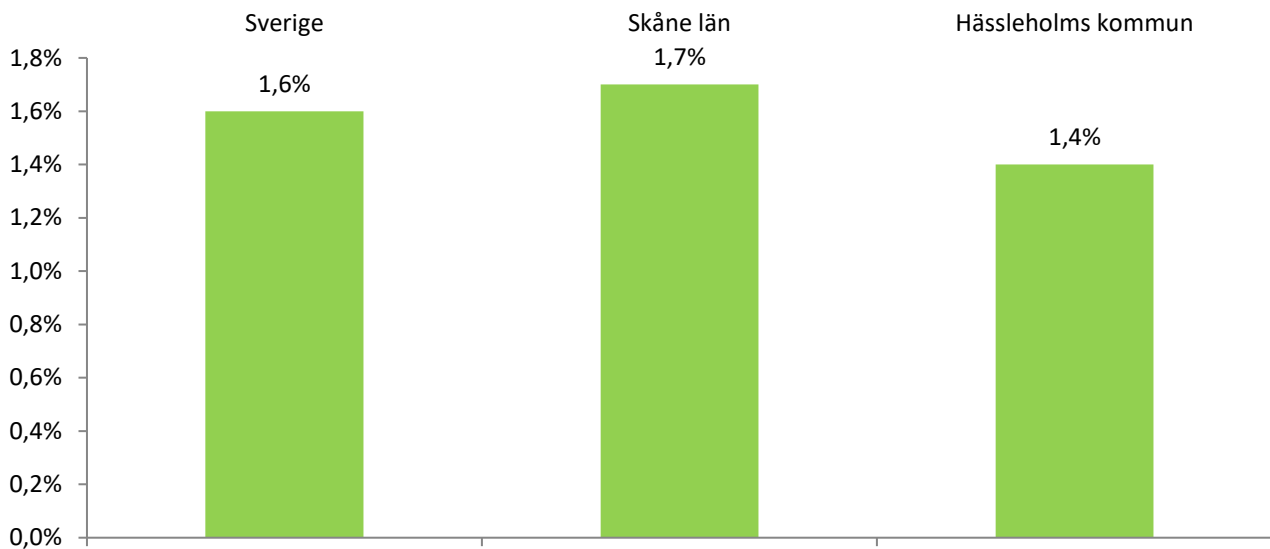
huvudkontor



Hässleholms kommun har något lägre andel kvinnligt drivna företag jämfört med riket, -2,9 %, och även jämfört med Större städer, -1,4 %. De nystartade företagen visar på en större kvinnlig andel (35,5 %).

Alla företag – nettoförändringar kommun, län och rike 2023

huvudkontor



2023 har för kommunen inneburit en positiv nettoförändring (antal företag), 1,4 %. Skåne län som helhet har ökat med 1,7 % och även Sverige med 1,6 %.

Sammanfattning Hässleholms kommun 2023

- Antal företag totalt vid årsskiftet 31 dec 2023 **5 851 st**
- Antal nystartade företag under året **305 st**
- Kvinnliga företagsledare nya företag **35,5 %**, jfr Sverige 33,3 %
- Antal konkurser **23 st**, ökning **28 %** mot fg år
- Nettoförändring **+1,4 %**
- Ökning **80** företag (+408 st -328 st)
- City Gross Sverige AB största företaget (oms. 9 924 mkr)
- Soloföretagens andel utgör ca **71 %**
- Antal aktiebolag i kommunen **2 513 st**
- Ca 40 % AB, 50 % enskilda firmor, 10 % övriga juridiska former
- Ca 17 % nya företag 0-3 år, 40 % medelålders (4-14 år), 43 % äldre företag
- Ca **93 %** av AB har bra kreditvärdighet enligt UC Riskklass 3-5
- **1,9 %** av AB (45 hk i kommunen) har nettoomsättning > 100 mkr
- Företag som drivs av kvinnor **23,9 %**, jfr Sverige 26,8 %